



## استان ایلام



## وضعیت جغرافیائی استان

استان ایلام در سال ۱۳۵۳ تأسیس گردیده است. این استان با مساحتی در حدود ۱۳۳،۲۰ کیلومتر مربع ۱/۲ درصد از مساحت کل کشور را به خود اختصاص داده است و از نظر وسعت بیست و دومین استان کشور محسوب می گردد. جمعیت این استان در سال ۱۳۸۷ بالغ بر ۷۲۷،۵۵۰ نفر برآورد گردیده که ۰/۸ درصد از جمعیت کل کشور را شامل می شود و تراکم نسبی جمعیت در آن ۲۷ نفر در هر کیلومتر مربع می باشد.

## مصرف گاز طبیعی و چهار فرآورده عمده استان

در سال ۱۳۸۷ مجموع مصرف چهار فرآورده استان شامل بنزین موتور، نفت سفید، نفتگاز و نفتکوره ۵۸۴ میلیون لیتر بوده است. این میزان مصرف ۰/۷ درصد مصرف کل کشور را شامل می شود و استان را در رتبه ۲۹ قرار داده است. از مجموع مصرف چهار فرآورده استان ۱۵۴ میلیون لیتر بنزین موتور (۰/۶ درصد کل کشور)، ۱۱۹ میلیون لیتر نفت سفید (۱/۸ درصد کل کشور) ۲۲۷ میلیون لیتر نفتگاز (۰/۷ درصد کل کشور) و ۸۱ میلیون لیتر نفتکوره (۰/۵ درصد کل کشور) بوده است. سرانه مصرف بنزین موتور به ازاء هر نفر معادل ۲۷۹ لیتر بوده که از این جهت استان در رتبه ۲۴ قرار گرفته است. همچنین مصرف گاز طبیعی استان ۳۰ میلیون متر مکعب بوده که این میزان مصرف ۰/۰۲ درصد مصرف کل کشور می باشد و استان را در رتبه ۲۷ قرار داده است.

## یارانه چهار فرآورده عمده استان

مجموع یارانه چهار فرآورده عمده استان در سال ۱۳۸۷ بالغ بر ۳۱۳۷ میلیارد ریال (معادل ۳۳۷ میلیون دلار) بوده است. این میزان یارانه ۰/۷ درصد یارانه کل کشور را شامل می گردد و از این نظر استان در رتبه ۲۸ قرار گرفته است. از مجموع یارانه استان، سهم بنزین موتور ۶۶۰ میلیارد ریال (۰/۶ درصد کل کشور)، نفت سفید ۷۵۲ میلیارد ریال (۱/۸ درصد کل کشور)، نفتگاز ۱۴۰۸ میلیارد ریال (۰/۷ درصد کل کشور) و نفتکوره ۳۱۴ میلیارد ریال (۰/۵ درصد کل کشور) بوده است. سرانه یارانه بنزین موتور به ازاء هر نفر ۱۱۹۸ هزار ریال می باشد که از این حیث استان در رتبه ۲۴ قرار گرفته است.

## برخی از مصرف کنندگان عمده انرژی استان:

- سیمان ایلام



میزان مصرف و یارانه بنزین موتور منطقه

یارانه هر ناحیه در سال ۱۳۸۷	یارانه (هزار دلار)	رشد مصرف	مصرف (۱۰۰۰ لیتر)		نام ناحیه
			۸۶	۸۷	
میلیون ریال					
۴۲۶،۱۶۹	۴۵،۸۲۵	۳/۵	۹۹،۱۰۹	۹۵،۷۲۵	ایلام
۹۷،۲۶۲	۱۰،۴۵۸	۱/۰	۲۲،۶۱۹	۲۲،۳۸۶	دره شهر
۷۳،۱۶۰	۷،۸۶۷	۶/۶	۱۷،۰۱۴	۱۵،۹۶۱	دهلران
۶۳،۷۲۲	۶،۸۵۲	۷/۲	۱۴،۸۱۹	۱۳،۸۲۲	چرداول
۶۶۰،۳۱۲	۷۱،۰۰۱	۳/۸	۱۵۳،۵۶۱	۱۴۷،۸۹۴	جمع منطقه

میزان مصرف و یارانه نفت سفید منطقه

یارانه هر ناحیه در سال ۱۳۸۷	یارانه (هزار دلار)	رشد مصرف	مصرف (۱۰۰۰ لیتر)		نام ناحیه
			۸۶	۸۷	
میلیون ریال					
۴۶۲،۴۰۱	۴۹،۷۲۱	-۱۳/۱	۷۳،۳۹۷	۸۴،۴۲۱	ایلام
۱۱۹،۱۹۶	۱۲،۸۱۷	-۱۱/۱	۱۸،۹۲۰	۲۱،۲۷۴	دره شهر
۲۹،۳۰۸	۳،۱۵۱	-۱۸/۴	۴،۶۵۲	۵،۷۰۰	دهلران
۱۴۰،۸۷۴	۱۵،۱۴۸	-۱۲/۰	۲۲،۳۶۱	۲۵،۴۱۷	چرداول
۷۵۱،۷۷۹	۸۰،۸۳۶	-۱۲/۸	۱۱۹،۳۳۰	۱۳۶،۸۱۲	جمع منطقه

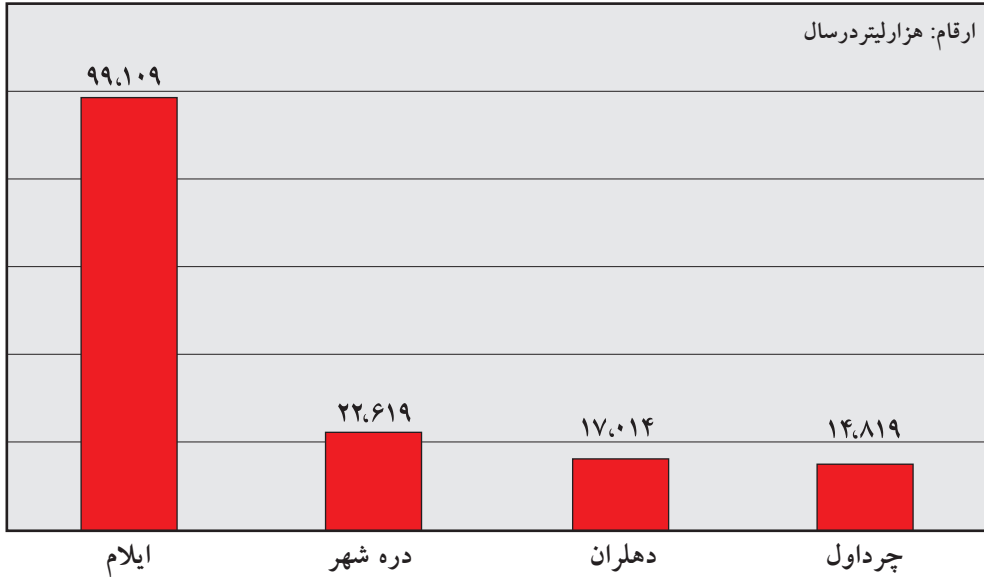
میزان مصرف و یارانه نفتگاز منطقه

یارانه هر ناحیه در سال ۱۳۸۷	یارانه (هزار دلار)	رشد مصرف	مصرف (۱۰۰۰ لیتر)		نام ناحیه
			۸۶	۸۷	
میلیون ریال					
۸۰۵،۴۱۱	۸۶،۶۰۳	-۱/۸	۱۲۹،۹۰۵	۱۳۲،۳۳۲	ایلام
۱۸۶،۰۱۲	۲۰،۰۰۱	۴/۸	۳۰،۰۰۲	۲۸،۶۱۵	دره شهر
۲۴۸،۰۸۷	۲۶،۶۷۶	-۰/۳	۴۰،۰۱۴	۴۰،۱۲۶	دهلران
۱۶۸،۳۶۷	۱۸،۱۰۴	-۵/۳	۲۷،۱۵۶	۲۸،۶۸۳	چرداول
۱،۴۰۷،۸۷۷	۱۵۱،۳۸۵	-۱/۲	۲۲۷،۰۷۷	۲۲۹،۷۵۶	جمع منطقه

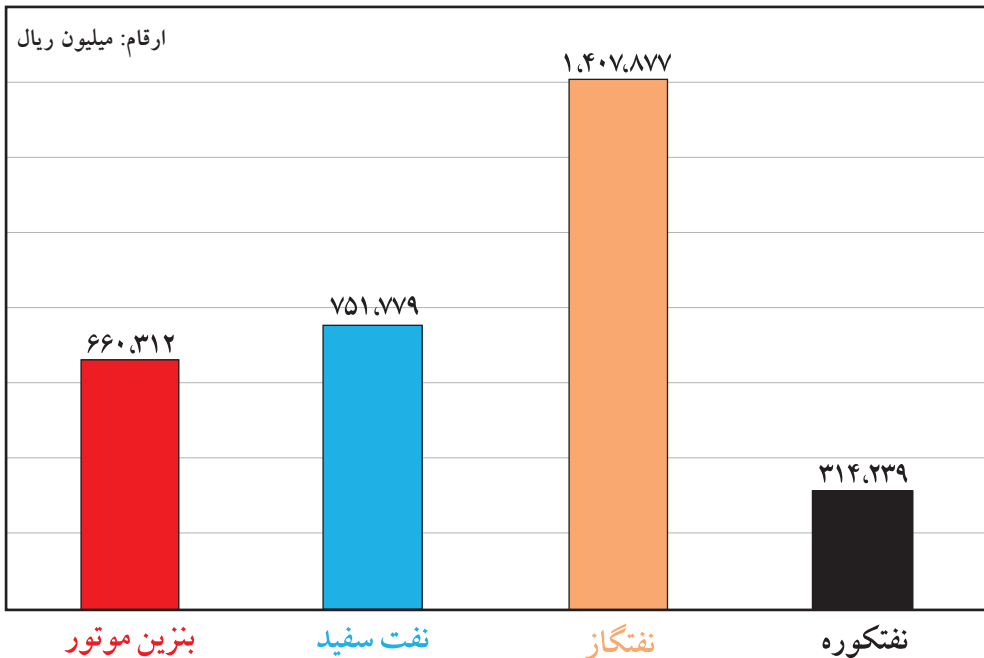
میزان مصرف و یارانه نفتکوره منطقه

یارانه هر ناحیه در سال ۱۳۸۷	یارانه (هزار دلار)	رشد مصرف	مصرف (۱۰۰۰ لیتر)		نام ناحیه
			۸۶	۸۷	
میلیون ریال					
۱۸،۳۶۱	۱،۹۷۴	-۴۳/۵	۴،۷۰۸	۸،۳۳۶	ایلام
۱۳،۲۲۵	۱،۴۲۲	۴۲۳/۳	۳،۳۹۱	۶۴۸	دره شهر
۹،۴۵۴	۱،۰۱۷	۸/۵	۲،۴۲۴	۲،۲۳۵	دهلران
۲۷۳،۱۹۹	۲۹،۳۷۶	۵/۰	۷۰،۰۵۱	۶۶،۷۴۶	چرداول
۳۱۴،۲۳۹	۳۳،۷۸۹	۳/۳	۸۰،۵۷۴	۷۷،۹۶۵	جمع منطقه

نمودار مصرف بنزین موتور استان ایلام طی ۱۲ ماهه سال ۱۳۸۷

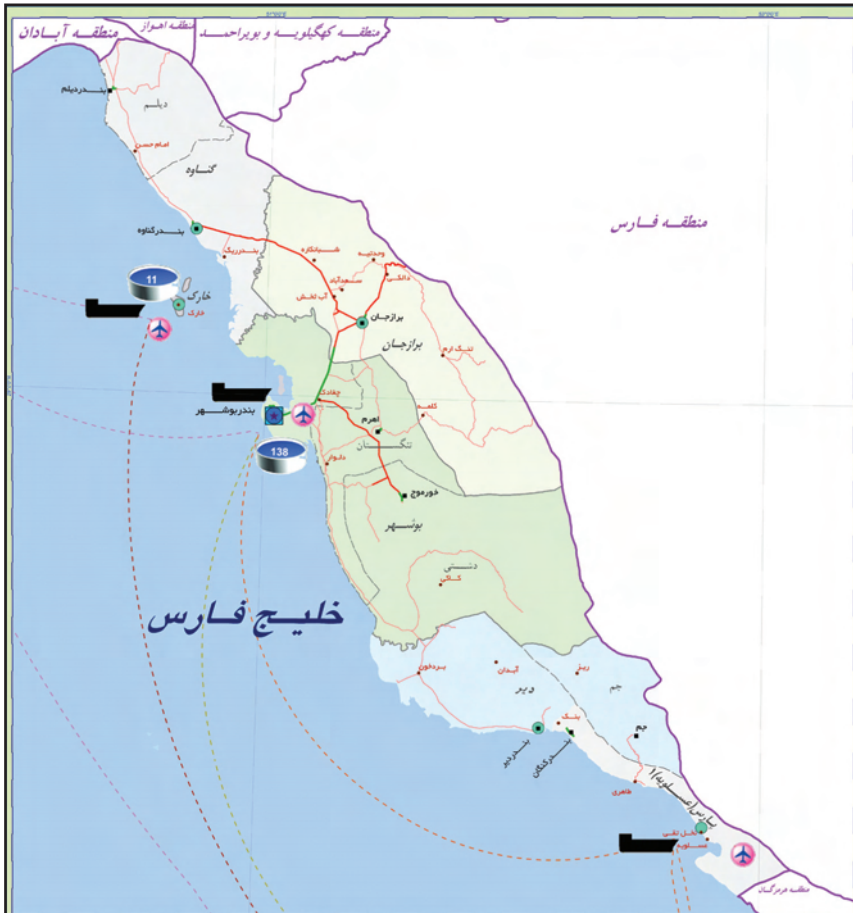


نمودار میزان یارانه بنزین موتور، نفت سفید، نفتگاز و نفتکوره استان ایلام در سال ۱۳۸۷





## استان بوشهر



شرکت ملی پخش فرآورده های نفتی  
منطقه بوشهر



## وضعیت جغرافیائی استان

استان بوشهر در سال ۱۳۵۲ تأسیس گردیده است. این استان با مساحتی در حدود ۲۲،۷۴۳ کیلومتر مربع ۱/۴ درصد از مساحت کل کشور را به خود اختصاص داده است و از نظر وسعت نوزدهمین استان کشور محسوب می گردد. جمعیت این استان در سال ۱۳۸۷ بالغ بر ۹۰۰،۳۰۰ نفر برآورد گردیده که ۱/۳ درصد از جمعیت کل کشور را شامل می شود و تراکم نسبی جمعیت در آن ۴۰ نفر در هر کیلومتر مربع می باشد.

## مصرف گاز طبیعی و چهار فرآورده عمده استان

در سال ۱۳۸۷ مجموع مصرف چهار فرآورده استان شامل بنزین موتور، نفت سفید، نفتگاز و نفتکوره ۱۶۶۳ میلیون لیتر بوده است. این میزان مصرف ۲ درصد مصرف کل کشور را شامل می شود و استان را در رتبه ۱۸ قرار داده است.

از مجموع مصرف چهار فرآورده استان ۳۶۲ میلیون لیتر بنزین موتور (۱/۵ درصد کل کشور)، ۳۷ میلیون لیتر نفت سفید (۰/۵ درصد کل کشور) ۱۱۳۷ میلیون لیتر نفتگاز (۳/۴ درصد کل کشور) و ۱۲۲ میلیون لیتر نفتکوره (۰/۷ درصد کل کشور) بوده است.

سرانه مصرف بنزین موتور به ازاء هر نفر معادل ۴۰۲ لیتر بوده که از این جهت استان در رتبه ۵ قرار گرفته است. همچنین مصرف گاز طبیعی استان ۲۹۸۰ میلیون متر مکعب بوده که این میزان مصرف ۲/۴ درصد مصرف کل کشور می باشد و استان را در رتبه ۱۲ قرار داده است.

## یارانه چهار فرآورده عمده استان

مجموع یارانه چهار فرآورده عمده استان در سال ۱۳۸۷ بالغ بر ۹۳۱۸ میلیارد ریال (معادل ۱۰۰۱ میلیون دلار) بوده است. این میزان یارانه ۲/۲ درصد یارانه کل کشور را شامل می گردد و از این نظر استان در رتبه ۱۷ قرار گرفته است.

از مجموع یارانه استان، سهم بنزین موتور ۱۵۵۵ میلیارد ریال (۱/۵ درصد کل کشور)، نفت سفید ۲۳۳ میلیارد ریال (۰/۵ درصد کل کشور)، نفتگاز ۷۰۵۰ میلیارد ریال (۳/۴ درصد کل کشور) و نفتکوره ۴۷۵ میلیارد ریال (۰/۷ درصد کل کشور) بوده است.

سرانه یارانه بنزین موتور به ازاء هر نفر ۱۷۲۷ هزار ریال می باشد که از این حیث استان در رتبه ۵ قرار گرفته است.

## برخی از مصرف کنندگان عمده انرژی استان:

- نیروگاه بوشهر - نیروگاه کنگان
- سیمان بوشهر (دشتستان)



میزان مصرف و یارانه بنزین موتور منطقه

نام ناحیه	مصرف (۱۰۰۰ لیتر)		رشد مصرف	یارانه (هزار دلار)	یارانه هر ناحیه در سال ۱۳۸۷ (میلیون ریال)
	۸۶	۸۷			
بوشهر	۱۳۷،۶۶۷	۱۴۴،۱۳۲	۴/۷	۶۶،۶۴۲	۶۱۹،۷۶۸
گناوه	۴۵،۹۸۸	۴۸،۵۹۲	۵/۷	۲۲،۴۶۷	۲۰۸،۹۴۶
خارک	۳،۷۷۰	۳،۶۷۴	-۲/۵	۱،۶۹۹	۱۵،۷۹۸
دیر	۵۷،۴۰۱	۶۵،۰۲۵	۱۳/۳	۳۰،۰۶۵	۲۷۹،۶۰۸
برازجان	۷۵،۱۵۰	۷۵،۰۷۰	-۰/۱	۳۴،۷۱۰	۳۲۲،۸۰۱
عسلویه	۲۵،۹۰۳	۲۵،۰۳۶	-۳/۳	۱۱،۵۷۶	۱۰۷،۶۵۵
جمع منطقه	۳۴۵،۸۷۹	۳۶۱،۵۲۹	۴/۵	۱۶۷،۱۵۹	۱،۵۵۴،۵۷۵

میزان مصرف و یارانه نفت سفید منطقه

نام ناحیه	مصرف (۱۰۰۰ لیتر)		رشد مصرف	یارانه (هزار دلار)	یارانه هر ناحیه در سال ۱۳۸۷ (میلیون ریال)
	۸۶	۸۷			
بوشهر	۱۶،۲۱۶	۱۵،۲۹۰	-۵/۷	۱۰،۳۵۸	۹۶،۳۲۷
گناوه	۷،۴۷۹	۷،۷۲۶	۳/۳	۵،۲۳۴	۴۸،۶۷۴
خارک	۲۰۳	۱۶۰	-۲۱/۲	۱۰۸	۱،۰۰۸
دیر	۳،۷۷۸	۲،۹۴۵	-۲۲/۰	۱،۹۹۵	۱۸،۵۵۴
برازجان	۱۱،۳۴۷	۱۰،۸۳۵	-۴/۵	۷،۳۴۰	۶۸،۲۶۱
عسلویه	۰	۰	۰/۰	۰	۰
جمع منطقه	۳۹،۰۲۳	۳۶،۹۵۶	-۵/۳	۲۵،۰۳۵	۲۳۲،۸۲۳

میزان مصرف و یارانه نفتگاز منطقه

نام ناحیه	مصرف (۱۰۰۰ لیتر)		رشد مصرف	یارانه (هزار دلار)	یارانه هر ناحیه در سال ۱۳۸۷ میلیون ریال
	۸۶	۸۷			
بوشهر	۲۸۳،۵۶۱	۲۹۸،۹۲۶	۵/۴	۱۹۹،۲۸۴	۱،۸۵۳،۳۴۱
گناوه	۷۴،۲۹۸	۷۳،۷۷۴	-۰/۷	۴۹،۱۸۳	۴۵۷،۳۹۹
خارک	۱۸۴،۳۸۹	۱۲۵،۸۳۰	-۳۱/۸	۸۳،۸۸۷	۷۸۰،۱۴۶
دیر	۱۰۸،۳۳۷	۱۱۹،۳۶۱	۱۰/۲	۷۹،۵۷۴	۷۴۰،۰۳۸
برازجان	۱۰۷،۱۱۶	۱۰۷،۸۳۱	۰/۷	۷۱،۸۸۷	۶۶۸،۵۵۲
عسلویه	۱۷۹،۰۴۶	۴۱۱،۳۹۲	۱۲۹/۸	۲۷۴،۲۶۱	۲،۵۵۰،۶۳۰
جمع منطقه	۹۳۶،۷۴۷	۱،۱۳۷،۱۱۴	۲۱/۴	۷۵۸،۰۷۶	۷،۰۵۰،۱۰۷

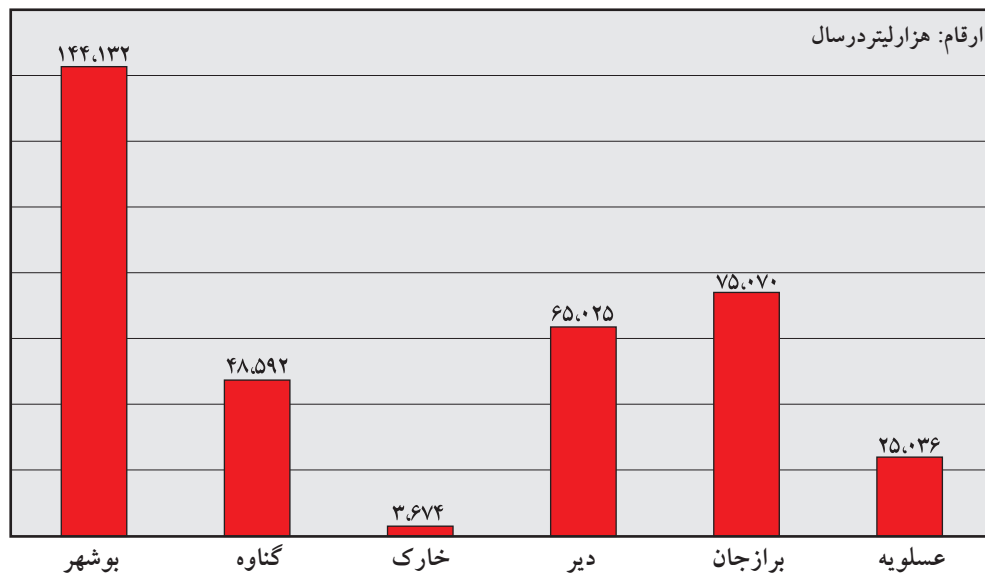
میزان مصرف و یارانه نفتکوره منطقه

نام ناحیه	مصرف (۱۰۰۰ لیتر)		رشد مصرف	یارانه (هزار دلار)	یارانه هر ناحیه در سال ۱۳۸۷ میلیون ریال
	۸۶	۸۷			
بوشهر	۲،۲۹۷	۲،۱۰۸	-۸/۲	۸۸۴	۸،۲۲۱
گناوه	۲۴۹	۲۴۹	۰/۰	۱۰۴	۹۷۱
خارک	۰	۰	۰/۰	۰	۰
دیر	۱،۵۲۵	۳،۵۹۹	۱۳۶/۰	۱،۵۰۹	۱۴،۰۳۶
برازجان	۱۱۳،۲۹۵	۱۱۴،۸۲۹	۱/۴	۴۸،۱۵۴	۴۴۷،۸۳۳
عسلویه	۳۷۵	۱،۰۱۴	۱۷۰/۴	۴۲۵	۳،۹۵۵
جمع منطقه	۱۱۷،۷۴۱	۱۲۱،۷۹۹	۳/۴	۵۱،۰۷۷	۴۷۵،۰۱۶





نمودار مصرف بنزین موتور استان بوشهر طی ۱۲ ماهه سال ۱۳۸۷



نمودار میزان یارانه بنزین موتور، نفت سفید، نفتگاز و نفتکوره استان بوشهر در سال ۱۳۸۷

